

TIMEFOLIO 이노베이션액티브 (385710)

기준일 2023-09-27

기본정보

상장일	2021년 05월 25일
운용회사	타임폴리오자산운용
비교지수	KRX BBIG K-뉴딜
순자산총액(억)	108
순자산가치	8,339.42
총보수(%)	0.80
구성종목수(개)	32
3년 평균 분배금(원)	0.00
분배금 기준일	매 1,4,7,10월 마지막 영업일 및 회계기간 종료일
AP/LP	홈페이지 참조


투자 포인트



2차전지, 인터넷, 게임, 바이오 등 현재 시장 관심도가 높은 성장테마에 더해 획기적인 신규 기업들을 발굴해 투자합니다.



비교지수인 BBIG 테마에 타임폴리오자산운용이 엄선한 종목들의 적극적인 비중 조절을 통해 비교지수 대비 높은 초과성과를 추구합니다.



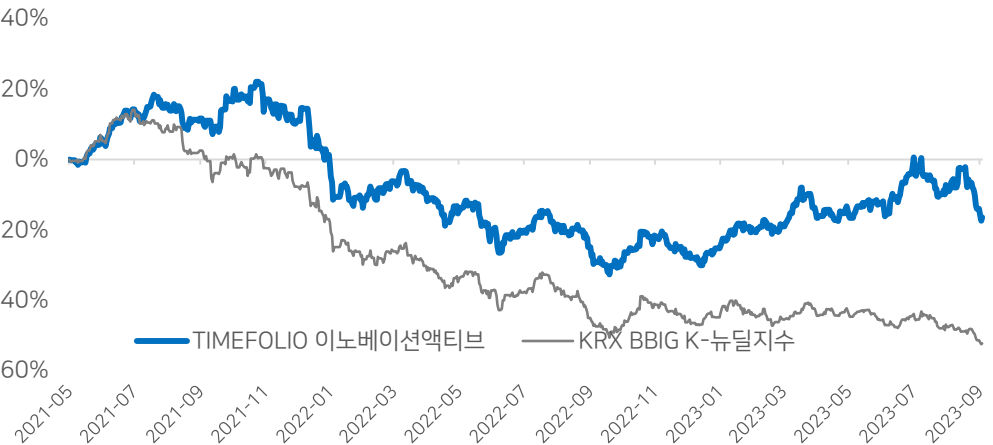
국내 성장주에 관심 있고, 급변하는 트렌드와 시장 변동성에 유연하게 대응이 필요한 투자자들에게 적합합니다.

거래정보

상장거래소	한국거래소
종목명	TIMEFOLIO 이노베이션액티브
설정단위(CU)	1
거래소 코드	A385710
블룸버그 티커	385710 KS
결제일	T+2

운용성과(분배금 재투자 가정)

	1개월	3개월	6개월	1년	3년	YTD	상장이후
ETF	-11.51%	-1.29%	-1.39%	17.96%	-	15.93%	-16.40%
BM	-8.86%	-9.81%	-14.00%	-9.26%	-	-10.84%	-52.27%
초과성과	-2.66%	8.52%	12.60%	27.22%	-	26.77%	35.87%



분배금 지급현황 (최근 3개월)

분배금 기준일	주당분배금(원)
해당사항 없음	

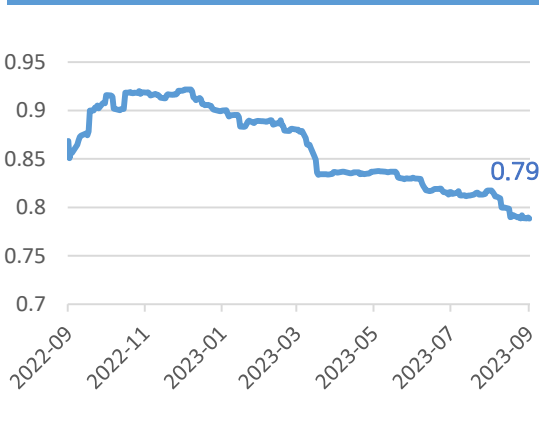
상위 10종목(ETF제외)

종목명	비중(%)
루닛	7.55
포스코퓨처엠	6.70
NAVER	4.88
POSCO홀딩스	4.85
딥노이드	4.74
SK바이오팜	4.51
SK하이닉스	4.47
와이지엔터테인먼트	4.47
포스코DX	4.44
레인보우로보틱스	4.39

섹터비중 상위 10(ETF제외)

구분	비중(%)
헬스케어	27.94
IT	27.33
커뮤니케이션	25.23
소재	13.17
산업재	5.83

상관계수(최근 1년)



* 본 자료는 펀드의 단순 정보제공을 위해 작성된 것으로서, 본 펀드의 투자광고 및 투자권유를 위해 작성된 자료가 아닙니다.
 * 본 자료는 신뢰할 만한 정보를 토대로 작성된 것이나 그 정확성이나 안정성에 대해 타임폴리오자산운용은 어떠한 보장도 하지 않습니다.
 * 집합투자상품은 예금자보호법에 의해 예금보험공사가 보호하지 않으며, 운용결과에 따라 투자원금손실이 발생할 수 있고 그 손실은 투자자에게 귀속됩니다.
 * 가입하시기 전에 투자설명서를 반드시 읽어보시기 바랍니다. 과거의 운용실적이 미래의 운용수익을 보장하지 않습니다.
 * 타임폴리오자산운용준법감시인심의회 제2023-394호