

# TIMEFOLIO 탄소중립액티브 (404120)

기준일 2023-02-28

## 기본정보

상장일	2021년 10월 29일
운용회사	타임폴리오자산운용
비교지수	KRX 기후변화 솔루션지수
순자산총액(억)	128
순자산가치	9,858.26
총보수(%)	0.80
구성종목수(개)	27
3년 평균 분배금(원)	0.00
분배금 기준일	매 1,4,7,10월 마지막 영업일 및 회계기간 종료일
AP/LP	홈페이지 참조


## 투자 포인트



저탄소경제 전환 관련 상품, 기술 경쟁력을 보유한 종목을 적극적으로 발굴하여 투자합니다.



시 기반 데이터분석을 통해 친환경 국내기업을 선별하며, 타임폴리오자산운용이 엄선한 관련 종목을 더해 비교지수 대비 초과성과를 추구합니다.



기후변화 위기에 빠르게 대응하는 저탄소 혁신기술기업에 투자하고 싶으며 수익성도 추구하는 투자자들에게 적합합니다.

## 거래정보

상장거래소	한국거래소
종목명	TIMEFOLIO 탄소중립액티브
설정단위(CU)	1
거래소 코드	A404120
블룸버그 티커	404120 KS
결제일	T+2

## 분배금 지급현황(최근 3개월)

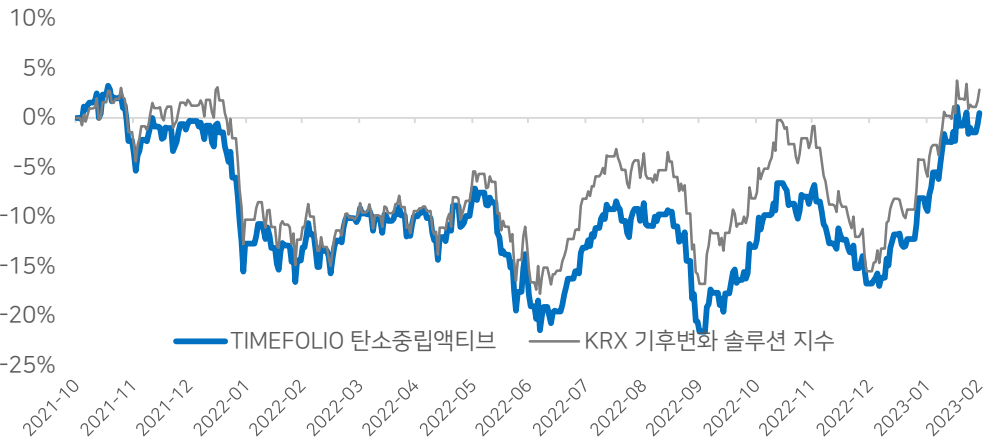
분배금 기준일	주당분배금(원)
해당사항 없음	

## 상위 10종목(ETF제외)

종목명	비중(%)
에코프로	8.62
에스케이오션플랜트	5.96
LG이노텍	5.82
현대일렉트릭	5.71
SK하이닉스	5.08
에스티팜	4.41
에코프로비엠	4.36
삼성바이오로직스	4.11
현대로템	3.95
삼성전자	3.72

## 운용성과 (분배금 재투자 가정)

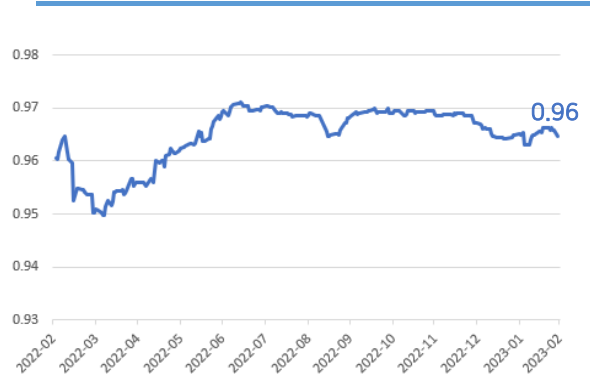
	1개월	3개월	6개월	1년	3년	YTD	상장이후
ETF	10.93%	8.33%	9.97%	15.61%	-	20.69%	0.50%
BM	9.37%	3.75%	6.68%	15.60%	-	21.74%	2.86%
초과성과	1.56%	4.58%	3.29%	0.01%	-	-1.05%	-2.37%



## 섹터비중 상위 10(ETF제외)

구분	비중(%)
산업재	23.68
IT	21.58
임의소비재	16.59
소재	13.89
헬스케어	11.04
필수소비재	4.97
커뮤니케이션	2.52

## 상관계수(최근 1년)



\* 본 자료는 펀드의 단순 정보제공을 위해 작성된 것으로서, 본 펀드의 투자광고 및 투자권유를 위해 작성된 자료가 아닙니다.  
 \* 본 자료는 신뢰할 만한 정보를 토대로 작성된 것이나 그 정확성이나 안정성에 대해 타임폴리오자산운용은 어떠한 보장도 하지 않습니다.  
 \* 집합투자상품은 예금자보호법에 의해 예금보험공사가 보호하지 않으며, 운용결과에 따라 투자원금손실이 발생할 수 있고 그 손실은 투자자에게 귀속됩니다.  
 \* 가입하시기 전에 투자설명서를 반드시 읽어보시기 바랍니다. 과거의 운용실적이 미래의 운용수익을 보장하지 않습니다.  
 \* 타임폴리오자산운용준법감시인심의회 제2023-126호